

エックスジー
クリーンX-Gシリーズ
ご提案書
 CLEAN X-G SERIES PROPOSAL
 (収益アップのご提案)

販促品



ノボリ



A4チラシ



ポスター



導入自動車メーカー多数・信頼の施工台数!!

累計施工台数 **5,352,528** 台

当社調べ(2000年から2017年)弊社出荷ベース÷推奨施工台数

売りっぱなしのキャンペーンではなく、リピートする商品販売展開が大事です!

株式会社 ロイヤル化学研究所

〒160-0023 東京都新宿区西新宿 4-32-4
 TEL 03-3378-3452 FAX 03-3376-4671 E-mail royal@royal-kagaku.co.jp


<http://www.royal-kagaku.co.jp/>

ROYAL

エクسسジー クリーンX-Gの特長

特殊フッ素コーティングで 世界トップレベルの 撥水持続性!

ロイヤル化学研究所のクリーンX-Gは特殊フッ素コーティング※を採用し、成分がガラスと強固に結合することで世界でもトップレベルの撥水持続性を発揮! ※X-GⅢはシリコン成分配合



驚異の
撥水力!

使用前

雨粒で前方の視界がぼやけてしまう...



使用后

驚異の撥水効果で雨でもクリアな視界!

3つのタイプを選べるのはクリーンX-Gシリーズだけ!!

※画像はイメージです

持続力重視

フッ素使用

エクسسジー クリーンX-G

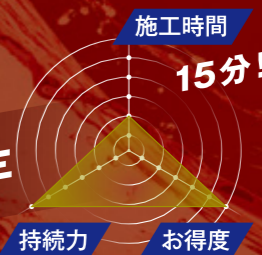


プロも絶賛!
驚きの持続・撥水!!

施工時間 15分

持続力

6ヶ月から1年



バランス重視

フッ素使用

エクسسジー クリーンX-GⅡ

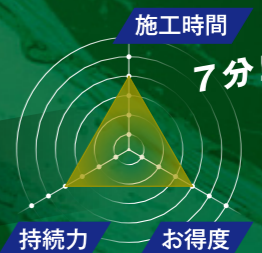


全てのバランスに優れた撥水力!!

施工時間 7分

持続力

3ヶ月以上



スピード重視

新シリコン使用

エクسسジー クリーンX-GⅢ

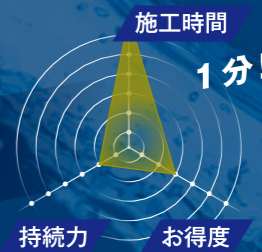


お急ぎの方におすすめ!
今すぐ視界良好!!

施工時間 1分

持続力

1ヶ月以上



エクسسジー クリーンX-G 窓ガラスコーティングのメリット

各シリーズ共通メリット

天候に左右されずに施工可能!

X-Gシリーズは雨が直接当たらない環境であれば施工可能! ニーズが高まる雨の日のアプローチで効果大!

ワイパーとのセット販売へつなげやすい!

ワイパー販売において、劣化を防ぐためのコーティング使用の同時提案が可能! 4台に1台以上の販売実績があります!

雨天、ゲリラ豪雨対策商品として売上向上!

雨天時はもちろん、最も撥水効果を実感できるゲリラ豪雨時に売上増加を見込めます!

車検時のオプションとして!

車検時の「ついでに」施工のご提案や、車検の割引希望時の代替商品としてもぴったり!

施工前後の体感性が高い!

雨天時はお客様がすぐに効果を体感できるため、リピーター獲得へ繋げやすくなります。

視界良好で雨の日でも快適ドライブ!

通常走行時はもちろん、高速走行時にはさらなる効果を発揮! ワイパーいらずで快適なドライブを楽しめます!

油膜や汚れがつきにくくなる!

撥水効果だけでなく、窓ガラスをコーティングすることで油膜や汚れの付着を防ぐことができます!

雨の日の運転での安全確保!

雨の水滴だけでなく、急な対向車の水はねでも安心。リアワイパーがない車両でも、後方視界が確保されます。

冬場の凍結防止、ラクラク解氷にも!

X-Gシリーズなら冬場の窓ガラスの凍結予防にも効果を発揮します! 凍結時の解氷も短時間で!

プロも認める高品質!

プロも認める世界トップクラスの撥水持続効果をガソリンスタンドで簡単に受けることができます。



クリーンX-G

施工時間	15分
持続時間	6か月から1年
参考定価	4,000円

施工毎ブレンドで劣化が少ない

最高の状態の物をお客様に提供できる

研磨力の高いガラスクリーナー

短時間で簡単に油膜が取れる

高いコストパフォーマンス

施工の使用量が決まっている

2液性のこだわり

その場で液剤を混合することで劣化させずに最大のパフォーマンスを引き出せる

フッ素使用

長期間続く撥水効果

高撥水力

どんな強力な油膜取りウィンドウウォッシャー液を使っても落ちない

文句なしの品質

プロも認める高品質

雨の日でも快適ドライブ

安全運転のため、見にくくなりましたらワイパーをご使用ください



クリーンX-G II

施工時間	7分
持続時間	3か月以上
参考定価	2,500円

施工毎ブレンドで劣化が少ない

最高の状態の物をお客様に提供できる

同時作業で時間短縮

油膜取り作業と撥水施工が一緒にできる

高いコストパフォーマンス

施工の使用量が決まっている

フッ素使用

長期間続く撥水効果

高撥水力

どんな強力な油膜取りウィンドウウォッシャー液を使っても落ちない

雨の日でも快適ドライブ

安全運転のため、見にくくなりましたらワイパーをご使用ください



クリーンX-G III

施工時間	1分
持続時間	1か月以上
参考定価	1,000円

低価格での提供

他の油外(カーケア)にもつなげやすい

初めての方にも安心の施工方法

女性でも可能な簡単施工、窓ガラスの撥水をした事がないお客様でも気軽にできる

高いリピート性

1ヶ月の持続なので定期的に施工していただける

X-Gシリーズステップアップ商品

お客様との会話がしやすく、高額商品へのきっかけになる

新素材シリコン使用

市販のシリコン撥水剤より持続が良い

待ち時間が少ない

短時間施工なので給油中に施工可能

気軽に試せる

低価格なので気軽に試しやすい

雨の日でも快適ドライブ

安全運転のため、見にくくなりましたらワイパーをご使用ください

施工店メリット

お客様メリット

エクسسジー クリーンX-G 窓ガラスコーティングについて

窓ガラス撥水メカニズム



化学結合 反応液を加えると脱アルコール反応し、さらに脱水結合反応が起こると化学的な結合になる	結合の種類	電気的結合(磁石)
ガラス(ケイ素)へ 特異的に結合	仕様	全ての物質に結合
撥水性に優れている・持続性がある	長所	安価・製造が容易・非常に安定 水置換性に優れている・全天候使用可能 新シリコン使用のため安全
高価	施工価格	安価

他社製品との違い

- POINT 1** 施工毎に液剤を調合するため**最高の状態で商品の提供が行える**
- POINT 2** 専用油膜取りを使用すると、**簡単に油膜が取れる**
- POINT 3** 他社と違い、施工の使用量が決まっているので**コストパフォーマンスが良い**
- POINT 4** **耐摩耗性に優れている**(フッ素仕様のため長期持続)

ガラスコーティングの必要性

窓ガラスコーティングをしないと…

- 1 大気中のほこりなどが雨(酸性雨)により窓ガラスに付着し、汚れの膜を形成
- 2 放置すると静電気が起き、汚れはますます増大

- ◎ガラスの透過率(ガラスの透かす率)が減少し、視界が不良に
- ◎イオンデポジット(うろこ)が窓ガラスに付着

一度イオンデポジット(うろこ)になるとクリーナーでは除去できず、メンテナンス費用がかさむ

クリーンX-G窓ガラスコーティングを繰り返し施工することで

**何もしない窓ガラスより
メンテナンスの費用も軽減**

さらに…

クリーンX-G窓ガラスコーティングを施工して

近年、ゲリラ豪雨などが多くなっておりワイパーでは処理できない水の量で運転に支障が出る可能性があります。

**突然の豪雨での
パニックを防げる**

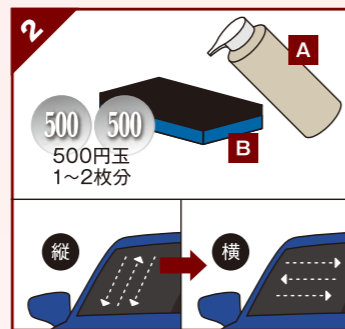
エクسسジー クリーンX-Gの作業手順

クリーンX-G



STEP1

- ◎ガラスに付着している泥・汚れを洗い流す。(もしくは固く絞ったタオルで拭き取る)
- ◎水分を拭き取る。



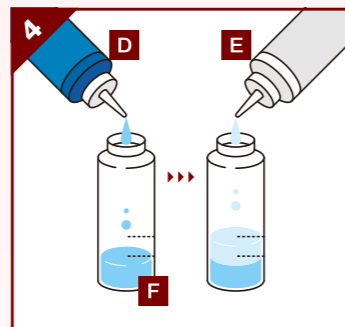
STEP2

- ◎A クリーンX-G専用ガラスクリーナーのボトルをよく振る。
- ◎付属のB 青い背板の付いたスポンジに液剤を適量(フロントガラス半面:500円玉1~2枚分)付ける。
- ◎ガラス面の液剤が透明になるまで縦横の順で磨きあげる。



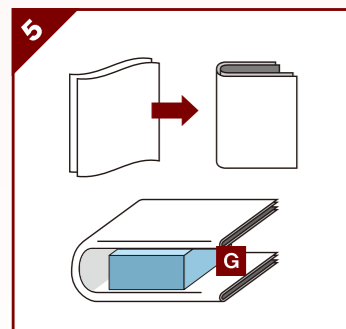
STEP3

- ◎処理後、C 付属の緑のスポンジを使い、十分な水で洗い流す。(撥水している箇所があれば再度クリーナーで磨く)
- ◎ガラス面の水分を付属のペーパータオルで拭き取り、よく乾かす。(ボディ・屋根等飛散した水がガラス面に再付着しないように拭き取る)



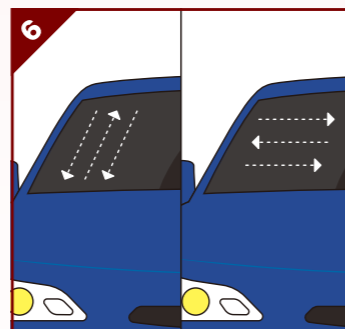
STEP4

- ◎ガラス面クリーナー処理後、フッ素液Dと反応液EをF 付属のブレンドボトルにフロントガラス分もしくは全面分計る。
- ◎キャップをして2~3回振ってブレンドする。



STEP5

- ◎2枚重ねたティッシュペーパーを二つ折りにし、G 付属の青い塗布用スポンジに巻きつける。



STEP6

- ◎STEP4の混合液をティッシュペーパーにつけ、塗り込む。
- 1回目 縦→横に。
- 2回目 横→縦に。
- ◎残り半面も同じ手順で施工する。使用したブレンドボトル内の混合液は使い切る。



STEP7

- ◎塗りのばし後、新しいティッシュペーパーに巻き替え、乾拭きする。(万が一拭き残しがある場合は、水を含ませて固く絞った綺麗なタオルで拭き、乾いた綺麗なタオルで乾拭きする)



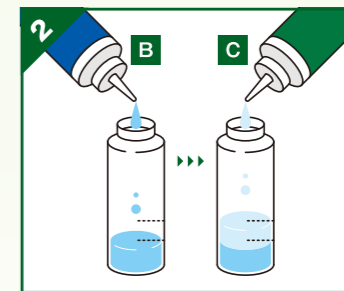
[クリーンX-Gセット内容]

クリーンX-GII



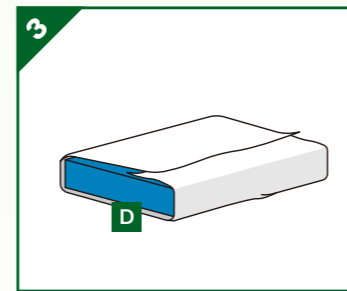
STEP1

- ◎ガラスに付着している泥・汚れを洗い流し、(もしくは固く絞ったタオルで拭き、)A 付属の吸水タオルで水が残らないように拭き取る。



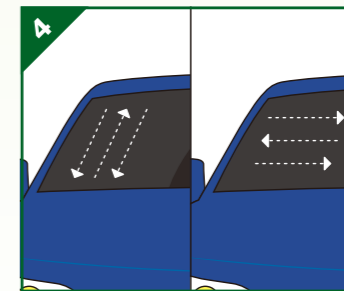
STEP2

- ◎B 1液は入れる前によく振って混ぜる。
- ◎1液→C 2液の順でD ブレンドボトルに各指定量を入れ、よく振って混ぜる。




STEP3

- ◎2枚重ねたティッシュペーパーを二つ折りにし、E 付属の青い塗布用スポンジに巻きつける。



STEP4

- ◎STEP2の混合液をティッシュペーパーにつけ、塗り込む。
- 1回目 縦→横に。
- 2回目 横→縦に。
- ◎残り半面も同じ手順で施工する。使用したブレンドボトル内の混合液は使い切る。



STEP5

- ◎水を含ませて固く絞った綺麗なタオルで拭き、乾いた綺麗なタオルで乾拭きする。



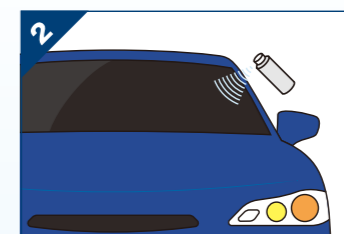
[クリーンX-GIIセット内容]

クリーンX-GIII




STEP1

- ◎ガラス表面の汚れ、砂等をキレイに落とす。



STEP2

- ◎ガラス表面に、30cm離れた高さを目安に直接約2~3秒間スプレー(フロントガラス半面)する。



STEP3

- ◎乾いた柔らかいタオルで拭きのばし、残り半面も同じ要領で施工する。

[クリーンX-GIII]



アプローチ集

APPROACH



洗車時のアプローチ

洗車の前に撥水状態を確認し、アプローチ。
撥水の効果はもちろん、お客さまのメリットをアピール。



トーク例

1

施工効果を強調する

お客様、洗車の前に窓ガラスの撥水状態を確認しましたところ、撥水加工がされておりました。

窓ガラスの撥水加工をされたことはございますか？**視界が驚くように変化**しますよ。**後方の視界も確保**できるので雨の日の運転でストレスを感じません。コーティングすることで窓に**汚れが付きにくく、ワイパーも長持ち**するので、メンテナンスの費用や時間に悩まされません。お時間は15分ほどですので、洗車のついでにいかがですか？

トーク例

2

短時間の施工を強調する

お客様、洗車の前に窓ガラスの撥水状態を確認しましたところ、撥水加工がされておりました。

最も撥水効果が持続するタイプが**たった15分でコーティング**できます。短時間ですが**効果は抜群**で、**6ヶ月以上も効果が持続**します。洗車と同時にいかがでしょうか。その他にも持続性は劣りますがまずはお試しに、もっと短時間、1分で完了するものもございますので、いかがでしょうか？

トーク例

3

洗車時のオプションメニューとして 割引き、“お得感”を出して提案

お客様、洗車ありがとうございます。

洗車と一緒に窓ガラスの撥水コーティングもいかがですか？**雨の日の視界確保はもちろん**ですが、コーティングすることで**汚れが付きにくく**なりますし、**ワイパーも長持ち**しますよ。しかも効果の**持続性が世界トップクラス**の製品で、6ヶ月以上も撥水効果が保たれます。メンテにかかる費用や時間が抑えられ、**コストパフォーマンス抜群**です。通常なら〇〇〇〇円なんですけど、洗車とのセットですと〇〇〇〇円となります。洗車のお時間にプラス15分見ていただければ施工可能ですので、**お車を綺麗にされたこのタイミングにいかがでしょうか。**

※断られたらサービス券もしくは割引券を期限を設けて渡す

窓拭き時のアプローチ

窓ガラスを拭く際に撥水状態を確認。
撥水力を発揮し、美しさも保つX-Gをアピールする。



車検時やキャンペーンの アプローチ

車検で値引希望された際の製品、
X-Gシリーズのキャンペーンとして訴求

トーク例

1

コーティング施工歴がある場合



お客様、ガラスの拭き残しなど、気になるところはございますか？
拭いていて気づいたのですが、ガラスコーティングが取れて(取れかかっ)ているよう
です。X-Gというコーティング剤ですと、**短時間でコーティング可能**ですのでいかがが
でしょうか。**世界トップクラスの持続性**を持っている製品ですので、**長く効果を実感**して
いただけます。

トーク例

2

コーティング施工歴がない場合

お客様、洗車の前に窓ガラスの撥水状態を確認しましたところ、撥水加工がされてお
りませんでした。
撥水加工いたしますと、**雨の日の視界確保**はもちろんのこと、**ワイパーが長持ち**しま
すし、**汚れが気にならず油膜も付きにくくなります**。窓ガラスの悩みが軽減するの
でおすすめしております。短時間で可能ですのでいかがでしょうか。

トーク例

3

油膜・ウロコがある窓ガラスの場合

お客様、油膜(ウロコ)が見られますが雨の日は特に気になりますか？
15分ほどで可能ですので、これを機会に**油膜取りと合わせて**撥水のガラスコーティ
ングをしてみたいはいかがでしょうか。
見違えるほど**視界が美しく**なりますし、**世界でもトップクラスの持続性**を誇る製品
ですので、その**効果をずっと体感**していただけますよ。

トーク例

1

車検値引希望時の代替として



お客様、この度は当店での車検ありがとうございます。
値引をご希望とのことですが、今回はその代わりとして窓ガラスコーティングの無料
サービスをご提案したいのですがいかがでしょうか。6ヶ月以上という**世界トップクラ
スの持続性を誇る製品**のコーティング剤です。**通常ですと〇〇〇〇円する施工料金が
無料**となります。いかがでしょうか？

トーク例

2

車検予約のキラーアイテムとして

車検のお見積もりをいたしました。
今回当店で車検をしていただくと、サービスとして通常〇〇〇〇円する**世界トップク
ラスの撥水持続性を持つ**窓ガラスコーティングを**無料で施工**いたします。効果は6ヶ月
以上で、その間**雨の日の視界や、窓ガラスの汚れ、ワイパーの劣化などに悩まされるこ
とはありません**。安全で快適な運転が可能です。こういったサービスがございますの
で、車検は当店ぜひ。ご予約お待ちしております。

トーク例

3

簡単・安価なX-GⅢをキャンペーンとして使用

お客様、今月は窓ガラスコーティングのお試しキャンペーンを実施しております。
このX-GⅢをお試ししてみませんか？**この場でわずか1分**でコーティングが可能です。雨
の日の撥水効果が抜群のこのX-GⅢが通常〇〇〇〇円のところ、今なら〇〇〇円で施
工できます。**わざわざお車から降りていただくこともありません**。いかがですか？

(チラシを配布しながら)窓ガラスコーティングのキャンペーンを行っています。**わずか
1分の簡単施工**です。通常の半額のお値段となっております。この機会に撥水コーティ
ングをぜひお試しください。

ワイパーとセット販売でのアプローチ

ワイパー拭き取り時、黒スジやキレなどからワイパーの取替えを勧め、ガラスコーティングとのセット割引を実施する

トーク例

1

黒スジ・キレなどワイパーの劣化が見られる場合

お客様、窓拭きの際にワイパーを確認したところ、黒スジ・キレ(その他劣化症状)が見られました。今の状態ですとワイパーの効果が薄れていきますので、**安全な運転のためにも早めの交換をお勧めします。**

今なら窓ガラスコーティングとのセット割引キャンペーンを実施しております。窓ガラスに撥水コーティングを施すことで、**雨の日の視界がさらに良くなり**快適な運転ができますし、**新しいワイパーの劣化も防げます。**通常、ワイパー交換とセットで〇〇〇〇円ですが、キャンペーンで今なら〇〇〇〇円です。**お時間は15分ほどです**ので、この機会にいかがでしょうか？



トーク例

2

ゴムが切れてワイパー交換が必要な場合

お客様、ワイパーのゴムが切れております。すぐに交換できますがいかがでしょうか。

交換に応じた場合

ありがとうございます。新しいワイパーに交換される**このタイミングで、一緒に窓ガラスコーティングはいかがでしょうか。**セットで行うと割引になり、大変お得です。**雨の日の水切れがさらによくなりますし、ワイパーを使用していない時の対向車からの急な水はねも安心**です。コーティングを施すことで**ワイパーの劣化防止**にもつながります。通常、ワイパー交換とセットで〇〇〇〇円ですが、キャンペーンで今なら〇〇〇〇円です。**お時間は15分ほどです**ので、この機会にいかがでしょうか？

交換に応じない場合

かしこまりました。当店では窓ガラスコーティングとの**セット割引キャンペーンも実施しております**ので、**ぜひご検討くださいませ。**

トーク例

3

積雪地域でのワイパー交換アプローチ

お客様、ワイパーの状態を確認したところ、だいぶ傷んでおりますね。今年は**雪が多く、窓の凍結もあります**ので**傷みが早い**ようです。ゴムが切れたりする前に**早めの交換をお勧め**いたします。今なら窓ガラスコーティングとセットで交換していただくと**割引価格での販売となるので大変お得**です。コーティングを施すことで**ワイパーの劣化が防げますし、凍結予防**や、万が一の**凍結時にも楽に解氷**ができます。この機会にいかがでしょうか。



トーク例

4

雨天時対策商品として、ワイパー&窓ガラスコーティングのセット販売

お客様、今日はあいにくのお天気ですね。**ワイパーの動作や窓のにじみにお困り**ではないですか？本日雨の中ご来店いただいたお客様に、ワイパーと窓ガラスコーティングの**視界良好セットを、雨の日特別価格**でご案内しております。通常、セットで〇〇〇〇円のところ、本日は〇〇〇〇円でセット販売いたします。**15分ほどの短い時間で、驚くほどの効果**をすぐに実感できます。いかがですか？

お客様、雨の日の運転は走行しづらいですね。当店では**雨の日がワイパーと窓ガラスコーティングのセット販売の特売日**となっております。通常、セットで〇〇〇〇円のところ、本日は〇〇〇〇円となっております。**15分ほどのお時間で完了**いたします。いかがでしょうか？

シミュレーション

SIMULATION

[シミュレーション数値について]

某ガソリンスタンド

平均給油数量25ℓ/月間来店数 約8,000台/月間平均来店数2.5回/月/保有顧客数3,200台での実績
保有台数の算出方法…総来店台数÷2 保有台数3,200台×2=6,400台×25L(一台給油量)=160KL

クリーンX-G 収益シミュレーション

ヒット率5%の場合(保有顧客数3,200台の5%=160台)

【売上】160台×4,000円=644,000円
【コスト】160台×375円=60,000円

収益584,000円

ヒット率10%の場合(保有顧客数3,200台の10%=320台)

【売上】320台×4,000円=1,280,000円
【コスト】320台×375円=120,000円

収益1,160,000円

クリーンX-GII 収益シミュレーション

ヒット率5%の場合(保有顧客数3,200台の5%=160台)

【売上】160台×2,500円=400,000円
【コスト】160台×340円=54,400円

収益345,600円

ヒット率10%の場合(保有顧客数3,200台の10%=320台)

【売上】320台×2,500円=800,000円
【コスト】320台×340円=108,800円

収益691,200円

クリーンX-GIII 収益シミュレーション

ヒット率5%の場合(保有顧客数3,200台の5%=160台)

【売上】160台×1,000円=160,000円
【コスト】160台×100円=16,000円

収益144,000円

ヒット率10%の場合(保有顧客数3,200台の10%=320台)

【売上】320台×1,000円=320,000円
【コスト】320台×100円=32,000円

収益288,000円

アフターフォロー

購入後の
アフターフォローは
とても大切です。

体感効果

施工後、お客様に撥水している様子を確認
してもらいましょう!

演出効果

フロントガラスの内窓を綺麗にして視界の
美しさを『より強調』しましょう!

リピート効果

ガラス撥水を体感したお客様は購入率
が高くなります。クリーンX-GIII施工の一ヶ月
後にX-GII、X-Gをおすすめして単価アッ
プを図っていきましょう!

**売りっぱなしの
キャンペーンではなく、
リピートする商品販売展開が
大事です!**

注意事項

NOTE

クリーンX-G窓ガラスコーティングを推奨できない車種・メーカー

一部車両に光線の中で波長の長い、特に赤外線をよく吸収する**特殊ガラス**が利用されているものがあります。熱線吸収ガラス、吸熱ガラスとも言われ、微量のニッケル、コバルト、鉄などをガラスコーティングし、ブルー・グレー・ブロンズなどの色調を出すとともに赤外線(熱線)吸収の効果を与えています。これによって太陽光のまぶしさを防ぐと同時に、室内冷房の効率をあげることができます。上記のような特殊ガラスが利用されている車種の場合、**撥水力や持続性に影響を及ぼす可能性があります。**

トヨタ エスティマ

平成27年8月登録車 ハイブリット2.5

スバル アイサイト搭載の車種

通常施工後1ヶ月で撥水不良発生

IRカットガラス使用車はガラス基材で特性を出しており、**チタン・セリウムが微量に含まれその成分が持続性に影響したもの**と思われます。

アイサイト2



撥水加工禁止

アイサイト3



純正撥水コートをおプションで塗布が可能

窓ガラスコーティング後に不具合が生じる場合

A ワイパーブレードがびびる

- 1 **ワイパーブレード**が油分で汚れていませんか? >>>> **ワイパーブレード**を交換するか、タオルなどで**ブレード部分を拭きとり**
- 2 **ウィンドウガラス**が油分で汚れていませんか? >>>> **油膜落**として油分を除去し**クリーンX-G(シリーズ)**を施工
- 3 ワイパーブレードの**取付部分が緩んで**いませんか? >>>> **一度取り外して再度取り付け・改善しなければワイパーブレードを交換**
- 4 除雪後、**雪の重みでアームが歪んで**いませんか? >>>> **ワイパーアームを逆にねじって戻す**
- 5 **ワイパーブレード&ゴムが劣化**していませんか? >>>> **ワイパーブレードを交換**

※欧州車のワイパー(生ゴム使用)はワイパー圧力が強いものとフラットワイパーが主流となっており、窓ガラスコーティングを施工するとびびる場合があります
※ワイパーアームとワイパーブレードの角度が適正でない場合は拭き残しやびびる場合があります

B フロントガラスが白っぽく見える

- 1 朝霧や霧雨時、ワイパーブレードを使用すると**超微細な水滴を拭き残したところに光があたり、乱反射して白く曇ったように見える**場合があります。
- 2 トンネル内にて**温度差・湿度による結露**の可能性があります。
- 3 ガラス面及びブレードゴムが油分等で汚れている状態でワイパーブレードを使用した時、**超微細な水滴を拭き残したところに光があたり、乱反射して白く曇ったように見える**場合があります。

C 施工後、撥水の持続性がない・撥水しない

- 1 **施工時の不具合**の可能性があります。(マニュアル参照)
- 2 **IRカットガラス使用車**(上記クリーンX-Gガラスコーティングを推奨できない車種・メーカー参照)